



ESTADO DO RIO GRANDE DO NORTE

PREFEITURA DO MUNICÍPIO DE CAICÓ/RN

CNPJ 08.096.570/0001-39 – Av. Cel. Martiniano, 993 - Centro

ANEXO I

LISTA DE VERIFICAÇÃO EM ACESSIBILIDADE

Nº do Contrato de Repasse 908762/2021		Nº da Operação 1.074.524-66/2020		GIGOV NATAL/RN						
Ministério Gestor MDR		Programa DESENVOLVIMENTO REGIONAL, TERRITORIAL E URBANO								
Proponente/Tomador MUNICÍPIO DE CAICÓ		Município/UF CAICÓ/RN								
Objeto DRENAGEM E PAVIMENTAÇÃO DE DIVERSAS RUAS NA ZONA URBANA NO MUNICÍPIO DE CAICÓ/RN.										
ITEM	DESCRIÇÃO	ATENDIMENTO*			ETAPA DE VERIFICAÇÃO			ITEM DA NBR 9050/15:	OBS	
		SIM	NÃO nesta etapa**	N/A - Justificar (não será verificado)	PELO CONCEDENTE OU MANDATÁRIA** * NO PROJETO DE ENGENHARIA	PELO CONVENIENTE NO PROJETO EXECUTIVO DE ACESSIBILIDADE	PELO CONVENIENTE NO LAUDO DE CONFORMIDADE			
ROTA ACESSÍVEL	1	Há indicação em projeto do traçado da rota acessível na área de intervenção?			X	s	s	s	6.1	
CALÇADAS	2	As calçadas novas ou reformadas possuem faixa livre com largura mínima de 1,20 m?	X			s	s	s	6.12.3.b)	
	3	As faixas livres não possuem obstáculos?			X	n	s	s	6.12.3.b)	
	4	As calçadas novas ou reformadas possuem faixa de serviço com largura mínima de 0,70 m?	X			n	s	s	6.12.3.a)	
	5	Em casos de calçadas novas ou reformadas com largura superior a 2,0m, há faixa de acesso?			X	n	s	s	6.12.1 6.12.3.c)	
	6	A faixa livre possui 2,10 m de altura livre nas calçadas novas ou reformadas?	X			n	s	s	6.12.3.b)	
	7	A sinalização suspensa está instalada acima de 2,10 m do piso nas calçadas novas ou reformadas?	X			n	s	s	5.2.8.2.3	
	8	A faixa livre ou passeio das calçadas novas ou reformadas possui inclinação transversal de até 3%?	X			n	s	s	6.12.3.b)	
	9	Nas calçadas novas ou reformadas há sinalização tátil direcional quando da ausência ou descontinuidade de linha-guia identificável?			X	n	s	s	ABNT NBR 16537 - 7.8.1	
	10	A sinalização visual possui contraste de	X			n	s	s	5.4.6.2	

Thamires Dantas de Oliveira Godeiro
Engenheira Civil
CREA 211.825.494-6




ESTADO DO RIO GRANDE DO NORTE

PREFEITURA DO MUNICÍPIO DE CAICÓ/RN

CNPJ 08.096.570/0001-39 – Av. Cel. Martiniano, 993 - Centro

	luminância, em condições secas e molhadas nas calçadas novas?								
11	Há sinalização tátil ou piso tátil para informar a existência de: desníveis, objetos suspensos, equipamentos, mudança de direção, travessia de pedestre, início e término de rampas e escadas, rebaixamentos de guia nas calçadas novas ou reformadas?	X			n	s	s	5.4.6.3 ABNT NBR 16537 - 6.6 - 7.4	
12	A faixa livre das calçadas novas ou reformadas possui piso com superfície regular, firme, estável, não trepidante e anti derrapante, sob condição seca ou molhada?	X			n	s	s	6.3.2	
13	O acesso de veículos aos lotes cria degraus ou desníveis na faixa livre nas calçadas novas ou reformadas?		X		n	s	s	6.12.4	
14	Os rebaixamentos de calçadas ou faixas elevadas para a travessia das vias constantes da intervenção estão na direção do fluxo da travessia de pedestres em calçadas novas ou reformadas?	X			s	s	s	6.12.7	
15	Os rebaixamentos de calçadas possuem inclinação igual ou inferior a 8,33% (nas rampas laterais e central) ou igual ou inferior a 5% para rebaixamento total (nas rampas laterais) em calçadas novas?	X			n	s	s	6.12.7.3 6.12.7.3.4	
16	Os rebaixamentos de calçadas possuem rampa central com largura mínima de 1,50m em calçadas novas ou reformadas?	X			s	s	s	6.12.7.3	
17	Os rebaixamentos de calçadas são feitos de forma a não reduzir a largura da faixa livre ou passeio em medida inferior a 1,20m em calçadas novas ou reformadas?	X			n	s	s	6.12.7.3	
18	Há desnível entre o término do rebaixamento da calçada e o leito carroçável em calçadas novas ou reformadas?	X			n	s	s	6.12.7.3.1	


Thamires Dantas de Oliveira Godero
Engenheira Civil
CREA 211.825.494-6



ESTADO DO RIO GRANDE DO NORTE

PREFEITURA DO MUNICÍPIO DE CAICÓ/RN

CNPJ 08.096.570/0001-39 – Av. Cel. Martiniano, 993 - Centro

		reformadas?								
	19	Há rebaixamento do canteiro divisor de pistas, com largura igual à da faixa de travessia?	X			s	s	s	6.12.7.3.5	
	20	Os semáforos para pedestres possuem dispositivos sincronizados com sinais visuais e sonoros?			X	n	s	s	8.2.2.3	
	21	Os semáforos, se acionados manualmente, possuem comando com altura entre 0,80 m e 1,20 m do piso?			X	n	s	s	5.6.4.3 8.2.2.1	
	22	As passarelas de pedestres possuem uma das alternativas? a. rampas; b. rampas e escadas; c. rampas e elevadores; d. escadas e elevadores.			X	s	s	s	6.13.1	
RAMPAS E ESCADAS	23	As rampas em rota acessível possuem, no mínimo, 1,20 m de largura?	X			s	s	s	6.6.2.5	
	24	Os patamares (intermediários, de início e término da rampa) possuem dimensão longitudinal mínima de 1,20 m e não invadem a área de circulação adjacente?	X			s	s	s	6.6.4	
	25	Para segmento de rampa com desnível máximo de 1,50 m, a inclinação é de 5%?			X	n	s	s	6.6.2.1	
	26	Para segmento de rampa com desnível máximo de 1,00 m, a inclinação é de até 6,25%?			X	n	s	s	6.6.2.1	
	27	Para segmento de rampa com desnível máximo de 0,80 m, sua inclinação é de até 8,33% e o número máximo de segmentos de rampa é 15?	X			n	s	s	6.6.2.1	
	28	Em rampas, na ausência de paredes laterais, há guarda corpos e guias de balizamento?			X	n	s	s	6.9.5	
	29	As escadas em rota acessível possuem no mínimo 1,20 m de largura?			X	s	s	s	6.8.3	
	30	Há patamar em escadas a cada desnível de 3,20 m (exceto escada de lances curvos ou mistos) com no mínimo 1,20m de dimensão longitudinal?			X	s	s	s	6.8.7	
	31	Os pisos dos			X	n	s	s	6.8.2	


Thamires Dantas da Oliveira Godeiro
Engenheira Civil
CREA 211.825.494-6



ESTADO DO RIO GRANDE DO NORTE

PREFEITURA DO MUNICÍPIO DE CAICÓ/RN

CNPJ 08.096.570/0001-39 – Av. Cel. Martiniano, 993 - Centro

PLATAFORMAS E ELEVADORES		degraus das escadas possuem dimensão entre 0,28 m e 0,32 m?								
	32	Os espelhos dos degraus das escadas possuem dimensão entre 0,16 m e 0,18 m?			X	n	s	s	6.8.2	
	33	Há sinalização visual aplicada nos pisos e espelhos dos degraus, contrastante com o revestimento adjacente?			X	n	s	s	5.4.4	
	34	Em escadas, na ausência de paredes laterais, há guarda corpos e guias de balizamento?			X	s	s	s	6.9.5	
	35	Nas rampas e escadas há corrimãos?			X	s	s	s	6.9.2.1	
	36	Em escadas e rampas os corrimãos são contínuos com diâmetro entre 30 mm a 45 mm, com altura de 0,92 m e a 0,70 m do piso e prolongamento mínimo de 0,30 m nas extremidades e recurvados nas extremidades?			X	n	s	s	6.9	
	37	Em rampas ou escadas com largura igual ou superior a 2,40 m, há instalação de corrimão intermediário?			X	n	s	s	6.9.4	
	38	Em rampas ou escadas, se há corrimão intermediário e patamar com comprimento superior a 1,40 m, há espaçamento mínimo de 0,80 m?			X	n	s	s	6.9.4.1	
	39	Em plataforma de elevação vertical com percurso aberto, há fechamento contínuo com altura de 1,10 m e sem vãos laterais?			X	n	s	s	6.10	
	40	Em plataforma de elevação vertical com percurso superior a 2,00 m, o percurso é fechado?			X	n	s	s	6.10.3.2	
	41	Em plataforma de elevação inclinada há parada programada no patamares ou pelo menos a cada 3,20 m de desnível?			X	n	s	s	6.10.4.2	
	42	Há dispositivos de comunicação interno e externo à caixa de corrida, para solicitação de auxílio?			X	n	s	s	6.10.1	
	43	Os elevadores, quando projetados			X	s	s	s	ABNT NBR NM	

Thamires Dantas de Oliveira
Thamires Dantas de Oliveira Godeiro
Engenheira Civil
CREA 211.825.494-6



ESTADO DO RIO GRANDE DO NORTE

PREFEITURA DO MUNICÍPIO DE CAICÓ/RN

CNPJ 08.096.570/0001-39 – Av. Cel. Martiniano, 993 - Centro

		para 1 cadeira de rodas e 1 outro usuário, possuem cabine com dimensões mínimas de 1,40 m x 1,10 m?							313 - Tabela 1	
	44	Em elevadores, quando projetados para 1 cadeira de rodas e 1 outro usuário, as portas, quando abertas, possuem vão livre de 0,80 m x 2,10 m?		X	n	s	s		ABNT NBR NM 313 - Tabela 1	
	45	O piso da cabine contrasta com o da circulação?		X	n	s	s		ABNT NBR NM 313	
	46	Há sinalização com piso tátil de alerta junto à porta dos elevadores e plataformas de elevação vertical?		X	n	s	s		ABNT NBR 16537 - 6.9.1	
	47	Possui sinalização sonora informando o pavimento em equipamentos com mais de duas paradas?		X	n	s	s		6.10.1	
	48	Junto à porta do elevador há dispositivo entre 1,80 m e 2,50 m que emite sinais sonoro e visual, indicando o sentido em que a cabine se movimenta?		X	n	s	s		ABNT NBR NM 313	
	49	A botocira do pavimento está localizada entre 0,90 m e 1,10 m do piso?		X	n	s	s		ABNT NBR NM 313	
	50	A botocira da cabine está localizada entre 0,90 m e 1,30 m do piso?		X	n	s	s		ABNT NBR NM 313	
	51	O desnível entre o piso da cabine e o piso externo é de, no máximo, 15 mm?		X	n	s	s		ABNT NBR NM 313	
	52	A distância horizontal entre o piso da cabine e o piso externo é de, no máximo, 35 mm?		X	n	s	s		ABNT NBR NM 313	
	53	O número do pavimento está localizado nos batentes externos, indicando o andar, em relevo e em Braille?		X	n	s	s		5.4.5.2	
ESTACIONAMENTO DE VEÍCULOS	54	Há rota acessível interligando as vagas reservadas dos estacionamentos aos acessos?		X	n	s	s		6.2.4	
	55	Há vagas de estacionamento reservadas a veículos que transportem pessoas com deficiência?		X	s	s	s		Lei 13.146/2015	
	56	O número de vagas de estacionamento reservadas a veículos que transportem pessoas com deficiência é de, no mínimo, 2% do total de vagas, assegurada, no mínimo 1 vaga?		X	s	s	s		Lei 13.146/2015	
	57	As vagas destinadas a pessoas com deficiência localizam-		X	n	s	s		6.14.1.2	

Thamires Dantas de Oliveira Godeiro
Thamires Dantas de Oliveira Godeiro
Engenheira Civil
CREA. 211.825.494-6



ESTADO DO RIO GRANDE DO NORTE

PREFEITURA DO MUNICÍPIO DE CAICÓ/RN

CNPJ 08.096.570/0001-39 – Av. Cel. Martiniano, 993 - Centro

		se a, no máximo, 50m do acesso à edificação ou elevadores?							
	58	As vagas destinadas a pessoas com deficiência contam com espaço adicional de, no mínimo, 1,20 m de largura?		X	n	s	s	6.14.1.2	
	59	Há vagas de estacionamento reservadas a veículos que transportem pessoas idosas?		X	s	s	s	Lei 10.741/2003	
	60	O número de vagas destinadas a veículos que transportem pessoas idosas é de, no mínimo, 5% do total de vagas, com no mínimo uma vaga?		X	s	s	s	Lei 10.741/2003	
	61	As vagas destinadas a pessoas idosas estão posicionadas próximas das entradas do edifício?		X	n	s	s	6.14	
	62	As vagas reservadas contêm sinalização vertical e horizontal?		X	n	s	s	5.5.2.3 6.14	
ACESSO	63	Há indicação no projeto do traçado da rota acessível?	X		s	s	s	6.1.1	
	64	A rota acessível interliga as áreas de uso público e adaptadas da edificação e incorpora as circulações?	X		s	s	s	6.1.1	
	65	Todas as entradas da edificação de uso público ou comum são acessíveis?		X	n	s	s	6.2.1; 6.1.1.1	
	66	Se houver controle de acesso, tipo catracas ou cancelas, pelo menos um deles em cada conjunto é acessível?		X	n	s	s	6.2.5	
	67	Possui sinalização informativa e direcional nas entradas e saídas acessíveis?		X	n	s	s	6.2.8	
	68	Há mapa acessível instalado imediatamente após a entrada principal com piso tátil associado, informando os principais pontos de distribuição no prédio ou locais de maior utilização?		X	n	s	s	Anexo B B.4	
	69	Há pelo menos duas formas de deslocamento vertical nas circulações verticais? (escadas, rampas, plataformas elevatórias ou elevador)		X	s	s	s	6.3	
PISO	70	As superfícies de piso possuem revestimento regular, firme, estável, não trepidante e antiderrapante, estando secas ou molhadas?	X		n	s	s	6.3.2	
	71	A rota acessível é nivelada ou possui desníveis de no máximo 0,5 cm, ou		X	n	s	s	6.3.4.1	

Thamires Dantas de Oliveira Godeiro
Engenheira Civil
CREA. 211.825.494-6



ESTADO DO RIO GRANDE DO NORTE

PREFEITURA DO MUNICÍPIO DE CAICÓ/RN

CNPJ 08.096.570/0001-39 – Av. Cel. Martiniano, 993 - Centro

		quando maior que 0,5 cm e menor que 2 cm é chanfrada na proporção 1:2 (50%)								
	72	Há rampa nos casos em que ocorra um desnível maior que 2 cm?	X			n			6.1 6.1.1.2 6.3.4.1	
	73	Se houver grelhas e juntas de dilatação em rotas acessíveis, os vãos perpendiculares ao fluxo principal possuem dimensão máxima de 15mm?		X		n	s	s	6.3.5	
CORREDORES	74	Para corredores de uso comum com extensão de até 4,00 m, a largura é de, no mínimo, 0,90 m?		X		n	s	s	6.11.1	
	75	Para corredores de uso comum com extensão de até 10,00 m, a largura é de, no mínimo, 1,20 m?		X		n	s	s	6.11.1	
	76	Para corredores de uso comum com extensão acima de 10,00m, a largura é de, no mínimo, 1,50 m?		X		n	s	s	6.11.1	
	77	Para corredores de uso público, a largura é de, no mínimo, 1,50 m?		X		n	s	s	6.11.1	
	78	Para transposição de obstáculos com no máximo 0,40 m de extensão, a largura é de no mínimo 0,80 m?		X		n	s	s	6.11.1.2	
	79	Para transposição de obstáculos com extensão superior a 0,40 m, a largura é de no mínimo 0,90 m?		X		n	s	s	6.11.1.2	
	80	As passagens possuem informação visual, associada a sinalização tátil ou sonora?		X		n	s	s	5.4.1	
	81	Há placas de sinalização informando sobre os sanitários, acessos verticais e horizontais, números de pavimentos e rota de fuga?		X		n	s	s	5.2.8.1	
ROTA DE FUGA	82	Esta sinalização está disposta em locais acessíveis para pessoa em cadeira de rodas, com deficiência visual, entre outros usuários, de tal forma que possa ser compreendida por todos?		X		n	s	s	5.2.8.1	
	83	Quando a rota de fuga incorpora escadas de emergência e elevadores de emergência há área de resgate com no mínimo um M.R (0,80x1,20m) por pavimento e um para cada escada e elevador de emergência?		X		s	s	s	6.4.4	

Thamires Dantas de Oliveira Godinho
Engenheira Civil
CREA 211.825.494-6



ESTADO DO RIO GRANDE DO NORTE

PREFEITURA DO MUNICÍPIO DE CAICÓ/RN

CNPJ 08.096.570/0001-39 – Av. Cel. Martiniano, 993 - Centro

	84	As rotas de fuga e as saídas de emergência estão sinalizadas, com informações visuais, sonoras e táteis?			X	n	s	s	5.5.1	
RAMPAS E ESCADAS	85	As rampas possuem largura mínima de 1,50 m? Sendo o mínimo admissível de 1,20m (indicadas no projeto como as pertencentes à rota acessível)	X			s	s	s	6.6.2.5	
	86	As escadas possuem largura mínima de 1,20m? (indicadas no projeto como as pertencentes à rota acessível)			X	s	s	s	6.8.3	
	87	Há guarda-corpos e guias de balizamento em rampas e escadas, na ausência de paredes laterais? (indicadas no projeto como as pertencentes à rota acessível)			X	s	s	s	6.6.3 6.9.5	
	88	Há corrimãos em escadas e rampas? (indicadas no projeto como as pertencentes à rota acessível)			X	s	s	s	6.9.2.1	
	89	Os corrimãos são contínuos, com diâmetro entre 30 mm a 45 mm, em ambos os lados, com altura de 0,92 m e a 0,70 m do piso, prolongamento mínimo de 0,30 m e recurvados nas extremidades?			X	n	s	s	6.9.2.1; 4.6.5	
	90	Em rampas ou escadas com largura igual ou superior a 2,40 m, há instalação de corrimão intermediário?			X	n	s	s	6.9.4	
	91	Em rampas ou escadas, se há corrimão intermediário e patamar com comprimento superior a 1,40 m, há espaçamento mínimo de 0,80 m?			X	n	s	s	6.9.4.1	
	92	Os patamares (intermediários, de início e término) das rampas possuem dimensão longitudinal mínima de 1,20 m e não invadem a área de circulação adjacente?	X			s	s	s	6.6.2 6.6.4	
	93	Há patamar em escadas a cada desnível de 3,20 m (exceto escada de lances curvos ou mistos), com dimensão longitudinal de 1,20 m?			X	s	s	s	6.8.7 6.8.8	
	94	Os patamares de mudança de direção em rampas e escadas possuem o comprimento igual à largura das mesmas?			X	s	s	s	6.6.4; 6.8.3	
AS E ESCA	95	Para segmento de rampa com desnível máximo de 1,50 m, a inclinação é de 5%?			X	n	s	s	6.6.2.1	

Thamires Dantas de Oliveira Godinho
Engenheira Civil
CREA 211.825.494-5



ESTADO DO RIO GRANDE DO NORTE

PREFEITURA DO MUNICÍPIO DE CAICÓ/RN

CNPJ 08.096.570/0001-39 – Av. Cel. Martiniano, 993 - Centro

PLATAFORMAS E ELEVADORES	96	Para segmento de rampa com desnível máximo de 1,00 m, a inclinação é de até 6,25%?			X	n	s	s	6.6.2.1	
	97	Para segmento de rampa com desnível máximo de 0,80 m, sua inclinação é de até 8,33% e o número máximo de segmentos de rampa é 15?	X			n	s	s	6.6.2.1	
	98	Os pisos dos degraus das escadas possuem dimensão entre 0,28 m e 0,32 m?			X	s	s	s	6.8.2	
	99	Os espelhos dos degraus das escadas possuem dimensão entre 0,16 m e 0,18 m?			X	s	s	s	6.8.2	
	100	O primeiro e o último degrau de um lance de escada distam 0,30m da circulação adjacente?			X	s	s	s	6.8.4	
	101	As escadas que interligam os pavimentos, possuem sinalização tátil, visual e/ou sonora?			X	n	s	s	5.5.1.3	
	102	Há sinalização visual de degraus isolados?			X	n	s	s	5.4.4	
	103	Em plataforma de elevação vertical com percurso aberto, há fechamento contínuo com altura de 1,10 m e sem vãos laterais?			X	n	s	s	6.10.3.1	
	104	Em plataforma de elevação vertical com percurso superior a 2,00 m, o percurso é fechado?			X	n	s	s	6.10.3.2	
	105	Em plataforma de elevação inclinada há parada programada nos patamares ou pelo menos a cada 3,20 m de desnível?			X	n	s	s	6.10.4.2	
	106	Há dispositivos de comunicação interno e externo à caixa de corrida, para solicitação de auxílio?			X	n	s	s	6.10.1	
	107	Os elevadores possuem cabine com dimensões mínimas de 1,40 m x 1,10 m?			X	s	s	s	ABNT NBR NM 313	
	108	Em elevadores as portas, quando abertas, possuem vão livre mínimo de 0,80 m x 2,10 m?			X	n	s	s	6.11.2.4	
	109	O piso da cabine contrasta com o da circulação?			X	n	s	s	ABNT NBR NM 313	
	110	Possui sinalização com piso tátil de alerta e visual junto ao equipamento? (exceto plataforma de elevação inclinada)			X	n	s	s	6.10.1; 6.10.4.4	
	111	Possui sinalização sonora informando o pavimento em equipamentos com mais de duas paradas?			X	n	s	s	6.10.1	
	112	Junto à porta do			X	n	s	s	ABNT	

Thamires Dantas da Oliveira Godeiro
Engenheira Civil
CREA 211.825-494-6




ESTADO DO RIO GRANDE DO NORTE

PREFEITURA DO MUNICÍPIO DE CAICÓ/RN

CNPJ 08.096.570/0001-39 – Av. Cel. Martiniano, 993 - Centro

PLATAFORMAS E ELEVADORES		elevador há dispositivo entre 1,80 m e 2,50 m que emite sinais sonoro e visual, indicando o sentido em que a cabine se movimenta?						NBR NM 313	
	113	A botocara do pavimento está localizada entre 0,90 m e 1,10 m do piso?		X	n	s	s	ABNT NBR NM 313	
	114	A botocara da cabine está localizada entre 0,90 m e 1,30 m do piso?		X	n	s	s	ABNT NBR NM 313	
PORTAS E JANELAS	115	O desnível entre o piso da cabine e o piso externo é de, no máximo, 15 mm?		X	n	s	s	ABNT NBR NM 313	
	116	A distância horizontal entre o piso da cabine e o piso externo é de, no máximo, 35 mm?		X	n	s	s	ABNT NBR NM 313	
	117	O número do pavimento está localizado nos batentes externos, indicando o andar, em relevo e em Braille?		X	n	s	s	5.4.5.2	
	118	As portas, quando abertas, possuem vão livre de 0,80 m de largura e 2,10 m de altura?		X	s	s	s	6.11.2.4	
	119	Nos locais de prática esportiva, as portas tem largura mínima de 1m nas circulações destinadas a praticantes?		X	s	s	s	6.11.2.4; 6.11.2.12; 10.11.1	
	120	Em portas de duas ou mais folhas, pelo menos um delas possui vão livre de 0,80 m de largura?		X	n	s	s	6.11.2.4	
	121	Se houver portas em sequência, há espaço entre elas (abertas) de, no mínimo, 1,50 m de diâmetro e 0,60 m ao lado da maçaneta?		X	n	s	s	6.11.2	
	122	A área de varredura das portas não interfere nas áreas de manobra, na dimensão mínima dos patamares e no fluxo principal de circulação?		X	n	s	s	6.6.4.1; 6.8.8; 6.11.2.1	
	123	Se abertura da porta é no sentido do deslocamento do usuário, existe espaço livre de 0,30 m entre a porta e a parede e espaço frontal de 1,2 m ou acionamento automático?		X	n	s	s	6.11.2.2	
	124	Se abertura da porta é no sentido oposto ou lateral ao deslocamento do usuário, existe espaço livre de 0,60 m entre a porta e a parede e espaço frontal de 1,5m ou acionamento automático?		X	n	s	s	6.11.2.2; 6.11.2.3	
	125	Possui sinalização visual no centro da porta ou na parede ao lado da maçaneta (1,20 m - 1,60 m) no lado		X	n	s	s	5.4.1	


Thamires Dantas de Oliveira Godeiro
Engenheira Civil
CREA 211.825.494-6



ESTADO DO RIO GRANDE DO NORTE

PREFEITURA DO MUNICÍPIO DE CAICÓ/RN

CNPJ 08.096.570/0001-39 – Av. Cel. Martiniano, 993 - Centro

		externo, informando o ambiente?							
	126	A sinalização visual está associada à sinalização tátil em relevo e Braille (instalada na parede adjacente ou batente em altura entre 0,90 m e 1,20 m) ou sonora?		X	n	s	s	5.4.1	
	127	As maçanetas das portas são do tipo alavanca e estão instaladas entre 0,80 m e 1,10 m do piso?		X	n	s	s	6.11.2.6	
	128	A altura do peitoril respeita o cone visual de pessoa em cadeira rodas (aprox. 60 cm)?		X	n	s	s	6.11.3	
	129	As janelas possuem comando de abertura instalados entre 0,60 m e 1,20 m do piso?		X	n	s	s	6.11.3	
GERAL	130	Existe sanitário acessível, para cada sexo, em todos os pavimentos, com entrada independente dos sanitários coletivos?		X	s	s	s	7.4.3	
	131	As superfícies de piso dos sanitários acessíveis não possuem desníveis e possuem revestimento regular, firme, estável, não trepidante, e antiderrapante, estando secas ou molhadas?		X	n	s	s	6.3.2 6.3.4	
	132	Há no mínimo 5% do total de cada peça sanitária, com no mínimo uma, para cada sexo em cada pavimento, onde há sanitários?		X	n	s	s	7.4.3	
	133	O sanitário acessível ou boxe sanitário acessível possui circulação livre para giro de 360° (diâmetro 1,50 m)?		X	s	s	s	7.5.a)	
	134	Os sanitários acessíveis possuem dispositivo de sinalização de emergência (alarme sonoro e visual) próximo à bacia, acionado através de pressão ou alavanca, instalado à 40 cm do piso e com cor contrastante?		X	n	s	s	5.6.4.1	
	135	Os interruptores foram instalados em altura de 0,60m a 1,00 m do piso?		X	n	s	s	4.6.9	
PORTAS	136	As portas, quando abertas, possuem vão livre de 0,80 m de largura e 2,10 m de altura?		X	s	s	s	6.11.2.4	
	137	Em caso de porta de eixo vertical, a abertura é para o lado externo do sanitário ou boxe?		X	s	s	s	7.5.f)	
	138	Nos locais de prática esportivas, as portas tem largura mínima de		X	s	s	s	6.11.2.4; 6.11.2.12; 10.11.1	

Thamires Dantas de Oliveira Godini
Engenheira Civil
CREA 211.825.494-6



ESTADO DO RIO GRANDE DO NORTE

PREFEITURA DO MUNICÍPIO DE CAICÓ/RN

CNPJ 08.096.570/0001-39 – Av. Cel. Martiniano, 993 - Centro

		Im nas circulações destinada a praticantes?							
	139	A porta possui puxador horizontal, com diâmetro entre 25 mm a 35 mm, com comprimento mínimo de 0,40 m, afixado na parte interna da porta e maçaneta tipo alavanca?		X	n	s	s	6.11.2.7 Figura 84; 7.11.5	
	140	Há sinalização visual no centro da porta ou na parede ao lado da maçaneta (1,20 m - 1,60 m) no lado externo, informando o ambiente?		X	n	s	s	5.4.1	
	141	A sinalização visual está associada à sinalização tátil em relevo e Braille (instalada na parede adjacente ou batente em altura entre 0,90 m - 1,20 m) ou sonora?		X	n	s	s	5.4.1	
BACIA SANITÁRIA	142	Há área de transferência (0,80 m x 1,20 m) lateral, diagonal e perpendicular para a bacia sanitária?		X	s	s	s	7.5	
	143	A bacia possui 0,43 m a 0,45 m de altura em o assento (46 cm de altura com assento)?		X	n	s	s	7.7.2.1	
	144	A bacia NÃO possui abertura frontal?		X	n	s	s	7.7.2.1	
	145	Há barras de apoio com comprimento mínimo de 0,80 m, fixadas horizontalmente nas paredes de fundo e na lateral da bacia sanitária, distando 0,75 m do piso acabado e uma barra vertical de, no mínimo 0,70m, a 0,10m acima da barra horizontal e a 0,30m da borda frontal da bacia?		X	n	s	s	7.7.2.2 Figuras 103 e 104	
	146	O acionamento da válvula de descarga está a no máximo 1,00 m do piso?		X	n	s	s	7.7.3.1	
	147	No caso de caixa acoplada, a barra sobre esta, possui altura máxima de 0,89 m?		X	n	s	s	7.7.2.3.3	
	148	O acionamento de descarga em caixa acoplada é do tipo alavanca ou sensores?		X	n	s	s	7.7.3.2	
LAVATÓRIO	149	O lavatório acessível é sem coluna ou com coluna suspensa, com profundidade máxima de 0,50m, altura final entre 0,78 e 0,80m e distante 0,30 m do piso?		X	n	s	s	7.5.d) Figura 98	
	150	No caso de lavatório instalado em bancada, a altura superior da cuba está entre 78 e 80 cm, e possui altura livre inferior de, no mínimo, 73 cm?		X	n	s	s	7.10.3	

Thamires Dantas de Oliveira Godinho
Engenheira Civil
CREA 211.825.494-6



ESTADO DO RIO GRANDE DO NORTE

PREFEITURA DO MUNICÍPIO DE CAICÓ/RN

CNPJ 08.096.570/0001-39 – Av. Cel. Martiniano, 993 - Centro

	151	Há barras de apoio de cada lado dos lavatórios, distantes a, no máximo, 0,50m da parede e do eixo da torneira e no caso de barra horizontal, o perfil superior de 0,78 a 0,80m do piso e no caso de barra vertical com, no mínimo, 0,40m de comprimento, a 0,90m do piso?			X	n	s	s	7.8.1 Figuras 113 e 114	
	152	As torneiras são acionadas por alavanca, sensor eletrônico ou dispositivo equivalente?			X	n			7.8.2	
MICTÓRIO	153	Existe área de aproximação frontal para Pessoa com Mobilidade Reduzida (diâmetro de 60 cm) e para Pessoa em Cadeira de Rodas (0,80 m x 1,20 m)?			X	n	s	s	7.10.4	
	154	Para os mictórios suspensos, a altura da borda frontal é de 0,60 m a 0,65 m?			X	n	s	s	7.10.4.3	
	155	Acionamento da descarga é do tipo alavanca ou automática e possui altura de 1,00 m do piso?			X	n	s	s	7.10.4.3	
	156	O mictório possui barras de apoio em ambos os lados com afastamento de 0,30 m (a partir do eixo), comprimento mínimo de 0,70 m e fixadas a altura de 0,75 m do piso acabado?			X	n	s	s	7.10.4.3	
	157	Se existir ducha higiênica, está instalada de 0,45 a 1,20 do piso e distante de 0,25 a 0,43m da borda lateral da bacia?			X	n			7.5. m) Figura 14	
ACESSÓRIOS	158	O espelho, quando instalado em parede sem pias, possui borda inferior a, no máximo, 0,50 m e a borda superior a, no mínimo, 1,80 m do piso?			X	n	s	s	7.11.1	
	159	O espelho, quando instalado sobre o lavatório, possui borda inferior a, no máximo, a 0,90 m e a borda superior a, no mínimo, 1,80 m do piso?			X	n	s	s	7.11.1	
	160	A papelreira embutida está em altura mínima de 0,55 m (eixo) do piso e dista 0,20 m da borda frontal da bacia?			X	n	s	s	7.11.2	
	161	A papelreira de sobrepor está alinhada com a borda frontal da bacia e o acesso ao papel está a			X	n	s	s	7.11.2	

Thamires Dantas de Oliveira Godero
Engenheira Civil
CREA 211.825.494-6




ESTADO DO RIO GRANDE DO NORTE

PREFEITURA DO MUNICÍPIO DE CAICÓ/RN

CNPJ 08.096.570/0001-39 – Av. Cel. Martiniano, 993 - Centro

		1,00 m do piso acabado?							
	162	Os acessórios (papeleira, cabide e porta-objetos) atendem à altura entre 0,80 m e 1,20 m?		X	n	s	s	7.11.3 7.11.4	
BOXE DE	163	As dimensões mínimas do boxe de chuveiro são de 0,90 m x 0,95 m?		X	s	s	s	7.12.1.2	
	164	Caso exista porta no boxe, esta possui vão com largura livre mínima de 0,90 m confeccionada em material resistente a impacto?		X	n	s	s	7.12.1.1	
	165	O registro do chuveiro está a 1,00 m do piso acabado e a 0,45 m de distância do banco?		X	n	s	s	7.12.2 Figura 126	
	166	Há banco instalado na parede lateral ao chuveiro, com dimensões mínimas de 0,70 m x 0,45 m, e altura de 0,46 m do piso acabado?		X	n	s	s	7.12.3 Figura 126.b)	
	167	No boxe há barra de apoio de 90° na parede lateral ao banco e barra vertical na parede de fixação do banco?		X	n	s	s	7.12.3 Figura 126.a)	
	168	O piso do boxe de chuveiro é antiderrapante, está nivelado com o piso adjacente e possui grelhas ou ralos fora da área de manobra e transferência?		X	n	s	s	7.12.4	
BANHEIRA	169	Há área de transferência (0,80 m x 1,20 m) lateral à banheira?		X	n	s	s	7.13.2 Figuras 127 e 128	
	170	A banheira possui altura máxima de 0,46 m?		X	n	s	s	7.13.2.1	
	171	O acionamento da banheira do comando deve estar a uma altura de 0,80 m do piso acabado?		X	n	s	s	7.13.2.3	
	172	A banheira possui duas barras de apoio horizontais na parede frontal e uma vertical na parede lateral?		X	n	s	s	7.13.2.4 Figura 129	
ÁREA COMUM DOS VESTIÁRIOS	173	Os vestiários acessíveis estão localizados em rotas acessíveis?		X	s	s	s	7.3.1	
	174	Existe vestiário acessível com entrada independente?		X	s	s	s	7.4.2	
	175	As superfícies de piso dos vestiários acessíveis possuem revestimento regular, firme, estável, não trepidante e antiderrapante, estando secas ou molhadas?		X	n	s	s	7.12.4	
	176	Há, no mínimo, 5% do total de cada peça instalada acessível, com no mínimo uma, consideradas		X	n	s	s	7.4.5	


Thamires Dantas de Oliveira Godinho
Engenheira Civil
CREA 211.825.494-6



ESTADO DO RIO GRANDE DO NORTE

PREFEITURA DO MUNICÍPIO DE CAICÓ/RN

CNPJ 08.096.570/0001-39 – Av. Cel. Martiniano, 993 - Centro

		separadamente, se houver divisão por sexo?							
177		Há sinalização de emergência?		X	n	s	s	7.4.2.2	
178		Os vestiários acessíveis possuem dispositivo de sinalização de emergência (alarme sonoro e visual) próximo à bacia, acionado através de pressão ou alavanca, instalado à 40 cm do piso e com cor contrastante?		X	n	s	s	5.6.4.1	
179		Os interruptores foram instalados em altura de 0,60m a 1,00 m do piso?		X	n	s	s	4.6.9	
180		A sinalização visual está associada à sinalização tátil em relevo e Braille (instalada na parede adjacente ou batente em altura entre 0,90 m - 1,20 m) ou sonora?		X	n	s	s	5.4.1	
181		As portas, quando abertas, possuem vão livre de 0,80 m de largura e 2,10 m de altura?		X	s	s	s	6.11.2.4	
182		A porta possui puxador horizontal, com diâmetro entre 25 mm a 35 mm, com comprimento mínimo de 0,40 m, afixado na parte interna da porta e maçaneta tipo alavanca?		X	n	s	s	6.11.2.7 Figura 84; 7.11.5	
183		Nos locais de prática esportiva, as portas tem largura mínima de 1m nas circulações destinada a praticantes?		X	s	s	s	6.11.2.4; 6.11.2.12; 10.11.1	
CABINAS	184	As cabinas individuais acessíveis possuem superfície para troca de roupas na posição deitada, de dimensões mínimas de 0,70 m de largura, 1,80 m de comprimento e altura de 0,46 m?		X	n	s	s	7.14.1	
	185	Há duas barras de apoio horizontais junto à superfície de troca de roupas com comprimento mínimo de 0,80 m, instaladas na cabeceira a 0,30 m da lateral e na lateral a 0,50 m da cabeceira, ambas em altura de 0,75 m do piso acabado?		X	n	s	s	7.14.1	
	186	A porta da cabina, quando aberta, possui vão livre com largura de 0,80 m ou 1,00 m, em locais de prática esportiva, com abertura para o lado externo da cabina?		X	s	s	s	7.14.1; 10.11.1	
	187	A porta da cabina possui puxador		X	n	s	s	7.5.f) Figura 84	

Thamires Dantas de Oliveira Godeiro
Engenheira Civil
CREA 211.825.494-6



ESTADO DO RIO GRANDE DO NORTE

PREFEITURA DO MUNICÍPIO DE CAICÓ/RN

CNPJ 08.096.570/0001-39 – Av. Cel. Martiniano, 993 - Centro

		horizontal, com diâmetro entre 25 mm a 35 mm, com comprimento mínimo de 0,40 m, afixado na parte interna da porta e sistema de travamento acessível?							
	188	O espelho, quando instalado, possui borda inferior a 0,30 m e a borda superior a, no mínimo, 1,80 m do piso?		X	n	s	s	7.14.1	
BANCOS	189	Os bancos para vestiários possuem encosto e profundidade mínima de 0,45 m, largura mínima de 0,70 m e altura de 0,46 m do piso, e possuem um espaço livre inferior com 0,30 m de profundidade?		X	n	s	s	7.14.2	
	190	Os bancos possuem área de transferência lateral com dimensões mínimas de 0,80 x 1,20 m?		X	n	s	s	7.14.2 Figura 131	
ARMÁRIOS	191	A altura de utilização dos armários está entre 0,40 m e 1,20m do piso acabado?		X	n	s	s	7.14.3	
	192	A altura de fixação dos puxadores dos armários está entre 0,40 m e 1,20 m?		X	n	s	s	7.14.3	
	193	As prateleiras possuem profundidade que variam entre 0,25 e 0,43, a depender da altura de cada prateleira, conforme figura 14 da NBR 9050?		X	n	s	s	7.14.3 4.6.2 Figura 14	
	194	As projeção de abertura das portas dos armários permite área de circulação mínima de 0,90 m?		X	n	s	s	7.14.3	
ACESSÓRIOS	195	Os cabides e porta-objetos estão a uma altura entre 0,80 m e 1,20 m?		X	n	s	s	7.14.5	
	196	O porta-objetos possui profundidade máxima de 0,25 m?		X	n	s	s	7.14.5	
MOBILIÁRIO (EXTERNO E INTERNO)	197	O mobiliário urbano está localizado junto a uma rota acessível e fora da faixa livre para circulação de pedestre?		X	s	s	s	4.3.3 8.1	
	198	Os assentos públicos possuem altura e profundidade entre 0,40 e 0,45 m, largura individual entre 0,45 e 0,50 m e encosto com ângulo entre 100° e 110°?		X	n	s	s	8.9.1	
	199	Em locais de atendimento ao público, existe assento de uso preferencial sinalizado com o Símbolo Internacional de Acesso e com os símbolos de gestante,		X	n	s	s	5.3.2 Figuras 31 e 32; 5.3.5.1 Figuras 35 a 39	

Thamires Dantas de Oliveira Godeiro
Engenheira Civil
CRA 211.825-494-6



ESTADO DO RIO GRANDE DO NORTE

PREFEITURA DO MUNICÍPIO DE CAICÓ/RN

CNPJ 08.096.570/0001-39 – Av. Cel. Martiniano, 993 - Centro

		pessoa com criança de colo, pessoa idosa, pessoa obesa e pessoa com mobilidade reduzida?							
	200	Em locais de atendimento ao público, existe assento para pessoa obesa (5% com no mínimo um)?		X	n			10.19	
	201	O assento para pessoa obesa possui largura mínima de 0,75 m, profundidade entre 0,47 m e 0,51 m e altura do assento entre 0,41 m e 0,45 m e suporta carga de 250 Kg?		X	n	s	s	4.7	
	202	O mobiliário não interrompe a livre passagem, nos espaços de circulação das rotas acessíveis?		X	n	s	s	4.3.3	
	203	Há M.R. (0,80 x 1,20 m) ao lado dos assentos fixos e fora da faixa para circulação de pedestres?		X	s	s	s	8.9.3	
	204	A circulação entre os móveis ou passagens internas é, no mínimo, de 0,90 m e possui áreas de giro para retorno?		X	n	s	s	4.3	
	205	As mesas possuem largura mínima de 0,90 m e altura da superfície de trabalho entre 0,75 m e 0,85 m?		X	n	s	s	9.3.1.3	
	206	As mesas permitem aproximação frontal da cadeira de rodas, com uma altura livre mínima de 0,73 m embaixo da superfície de trabalho, garantindo largura mínima de 0,80 m e profundidade mínima de 0,50 m?		X	n	s	s	9.3.1.4	
TRANSPORTE	207	Em pontos de embarque e desembarque de transporte público, se houver assentos fixos e/ou apoios isquiativos, há também espaço para P.C.R. com dimensões de 0,80 m x 1,20 m?		X	s	s	s	8.2.1.2	
	208	Há sinalização informativa sobre as linhas disponíveis nos pontos de ônibus, dos tipos visual e sonora?		X	n	s	s	8.2.1.3 5.2.7	
TELEFONES	209	Em edificações de grande porte e equipamentos urbanos, há pelo menos um telefone que transmita mensagens de texto (TDD) ou tecnologia similar, instalado a uma altura entre 0,75 m e 0,80 m do piso acabado?		X	n	s	s	8.3.2	
	210	Pelo menos um telefone de cada conjunto acessível		X	n	s	s	8.3.1 8.1	

Amorim
Amorim
Engenheira Civil
CRP 211.825-494-6



ESTADO DO RIO GRANDE DO NORTE

PREFEITURA DO MUNICÍPIO DE CAICÓ/RN

CNPJ 08.096.570/0001-39 – Av. Cel. Martiniano, 993 - Centro

		dimensão e espaço apropriado para aproximação, alcance, manipulação e uso, devidamente sinalizado?							
	211	Caso exista cabina telefônica, pelo menos uma é acessível e possui dimensões que garantem um M.R. (0,80 m x 1,20 m) com aproximação frontal?		X	n	s	s	8.4.2	
	212	O telefone da cabina acessível está instalado suspenso, na parede oposta à entrada?		X	n	s	s	8.4.2	
	213	Em frente à cabina há espaço para rotação de 180° de cadeira de rodas (1,50 x 1,20 m)?		X	n	s	s	8.4.2	
VEGETAÇÃO	214	Se houver áreas drenantes de árvores invadindo as faixas livres do passeio, há grelhas de proteção, com vãos de no máximo 15 mm?		X	n	s	s	8.8.3	
BALCÕES DE ATENDIMENTO E/OU INFORMAÇÕES	215	O balcão de atendimento e/ou informações está facilmente identificado e localizado em rota acessível?		X	n	s	s	9.2.1.1	
	216	Os balcões de atendimento e/ou informações garantem um M.R. frontal?		X	s	s	s	9.2.1.2	
	217	Há circulação adjacente aos balcões que permita giro de 180° (1,20 x 1,50 m) de cadeira de rodas?		X	s	s	s	9.2.1.2	
	218	Balcão de atendimento possui superfície com largura mínima de 0,90 m e altura entre 0,75 m a 0,85 m do piso, assegurando-se largura livre mínima sob a superfície de 0,80 m?		X	n	s	s	9.2.1.4	
	219	Balcão de informações possui superfície com largura mínima de 0,90 m e altura entre 0,90 m a 1,05 m do piso, assegurando-se largura livre mínima sob a superfície de 0,80 m?		X	n	s	s	9.2.3.4	
	220	Balcão de atendimento ou de informação possui altura livre sob o tampo de no mínimo 0,73 m e profundidade livre mínima de 0,30 m, de modo que a pessoa em cadeira de rodas tenha a possibilidade de avançar sob o balcão?		X	n	s	s	9.2.1.5 9.2.3.5	
	221	Os balcões possuem o Símbolo Internacional de Acesso próximo à parte rebaixada?		X	n	s	s	5.3.2.2	
AUTO-ATENDIMENTO	222	Em áreas de atendimento, no caso de dispensers de senha ou totens de		X	n	s	s	9.4.3.2	


Thamires Dantas de Oliveira Godeiro
Engenheira Civil
CREA 211.825.494-6



ESTADO DO RIO GRANDE DO NORTE

PREFEITURA DO MUNICÍPIO DE CAICÓ/RN

CNPJ 08.096.570/0001-39 – Av. Cel. Martiniano, 993 - Centro


		autoatendimento, estes estão localizados em área de piso nivelado e sem obstruções?							
	223	Pelo menos um desses equipamentos possui um M. R. para aproximação (frontal e alcance visual frontal ou lateral) de pessoa em cadeira de rodas?		X	n	s	s	9.4.3.4	
	224	Os controles estão localizados entre 0,80 m e 1,20 m do piso, com profundidade de no máximo 0,30 m em relação à face frontal externa do equipamento?		X	n	s	s	9.4.3.5	
	225	O equipamento apresenta instruções e informações visuais e auditivas ou táteis em posição visível, conforme Seção 5?		X	n	s	s	9.4.3.8	
	226	No caso de displays de senhas, a informação é compreensível por pessoas com deficiência, sendo apresentada de forma visual e sonora?		X	n	s	s	5.1.3	
BEBEDOUROS	227	Os bebedouros estão instalados com no mínimo duas alturas diferentes de bica: 0,90 m e outra entre 1,00 m e 1,10 m em relação ao piso acabado?		X	n	s	s	8.5.1.2	
	228	O bebedouro de 0,90 m possui altura livre inferior de 0,73 m?		X	n	s	s	8.5.1.3	
	229	Há possibilidade de aproximação frontal sob o equipamento, garantido um M.R.?		X	n	s	s	8.5.1.3	
	230	Havendo copos descartáveis, estes estão entre 0,80 m e 1,20 m do piso?		X	n	s	s	8.5.2	
	231	Os outros modelos (garrafinha, filtro, etc.), assim como o manuseio dos copos, estão posicionados na altura entre 0,80 m e 1,20 m do piso acabado?		X	n	s	s	8.5.2	
	232	Estes modelos permitem a aproximação lateral de uma Pessoa com Cadeira de Rodas?		X	n	s	s	8.5.2	

* A ser preenchido pelo Proponente na entrega de documentação para a Mandatária / Concordante, referente a 1ª etapa de verificação (análise do Projeto Engenharia)

** Será verificado pelo Conveniente no Projeto Executivo de Acessibilidade

*** A Mandatária verificará somente os itens inseridos na rota acessível (indicada no projeto) marcados com "SIM" nos instrumentos de transferência com valor de repasse acima de R\$ 5 milhões.

N/A - Não se aplica; s-sim; n-não


THAMIRES DANTAS DE OLIVEIRA GODEIRO
Engenheira Civil – CREA 211.825.494-6